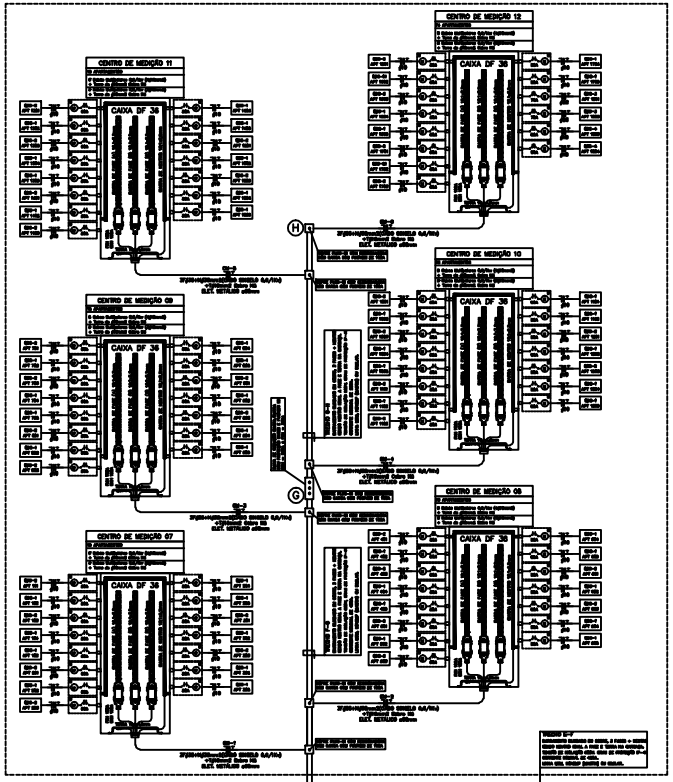

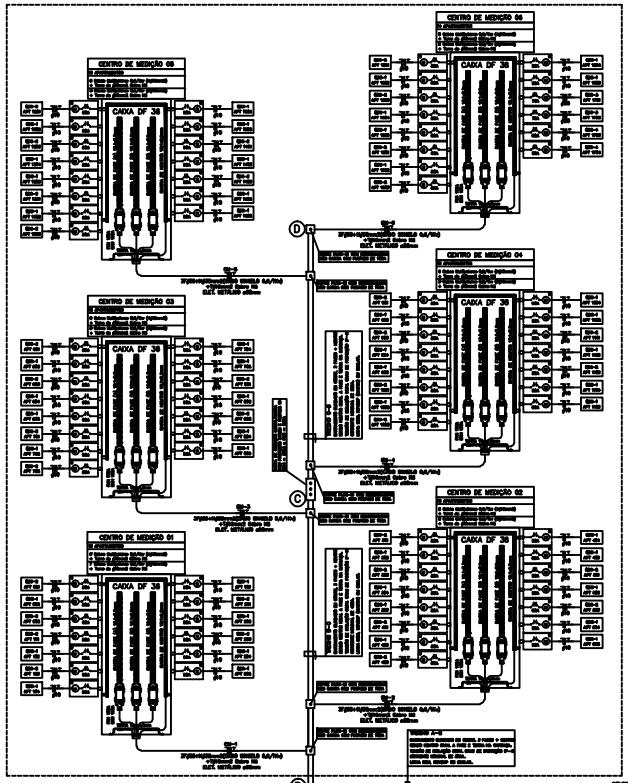





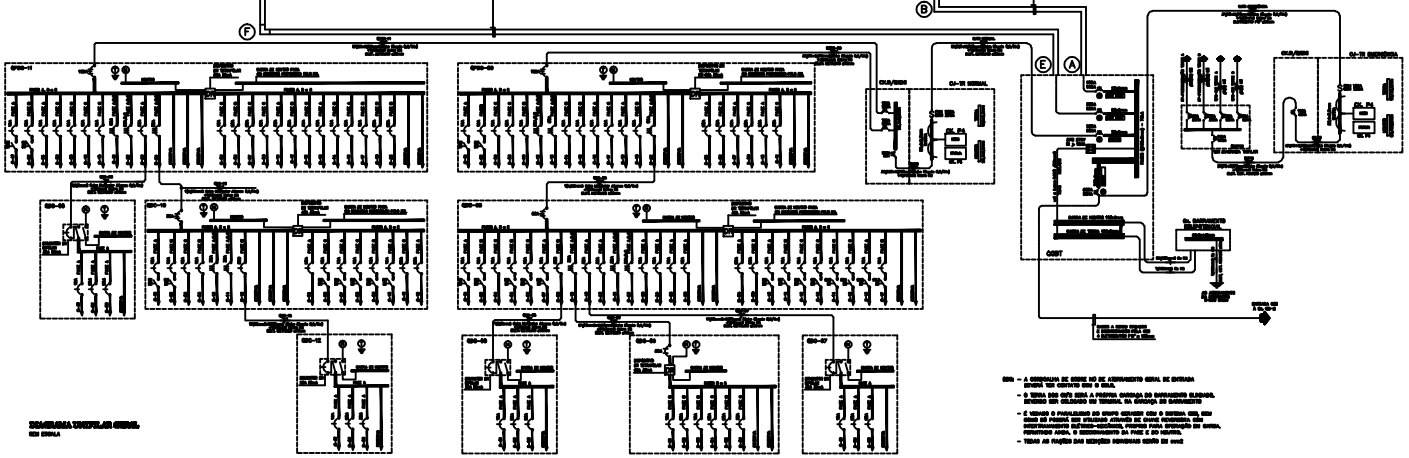

DIAGRAMA UNIFILAR GERAL
SEM ESCALA

GERAL – A CONDUTA DE DESCE DO ALIMENTADOR GERAL DE ENTRADA ENTRA NO CENTRO EM A GERAL.
– O TERRA DOS CAIXA SERÁ A PRIMEIRA CONEXÃO DO ENTRADOR GERAL, SENDO SEU CÁLCULO DO TERMINAL DA CONEXÃO DO ENTRADOR.
– É VEDADO O FUNCIONAMENTO DOS CAIXA SEMPRE ABERTO, SEM CAIXA DE FORÇA SEJA ATRAVÉS DE CAIXA PERMANENTE, SEM MONITORAMENTO ELÉTRICO-ELETRÔNICO, PROTEÇÃO PARA DIFERENÇA DE CARGA, PERMITINDO ASSIM, O DESCONHECIMENTO DA FASE E DO NEUTRO.
– TODAS AS FAIXÃO DAS MEDIÇÕES DEVERÃO SEGUIR DE CAIXA

00	Emissão		30.JUL.09
REV	DESCRIMINAÇÃO		DATA

Flebel Projetos e Serviços Ltda.

OBRA	: ÁGUAS CLARAS - DF
ENDEREÇO	: RUA 36 ENTRE LOTE 04 E RUA DAMASO LOTE 03
PROPRIETÁRIO	: REAL ENGENHARIA LTDA.
AUTOR DO PROJETO	: ENTER PROJETOS E SERVIÇOS LTDA.
RESP. TÉCNICO	:

PROJETO DE INSTALAÇÕES ELÉTRICA

DIAGRAMA UNIFILAR GERAL E CÁLCULO DO BUS WAY

IEL-16/17

REVISÃO 00 | DATA REVISÃO | ARQUIVO IEL16-17 DIAGRAMA LT 2-4.dwg