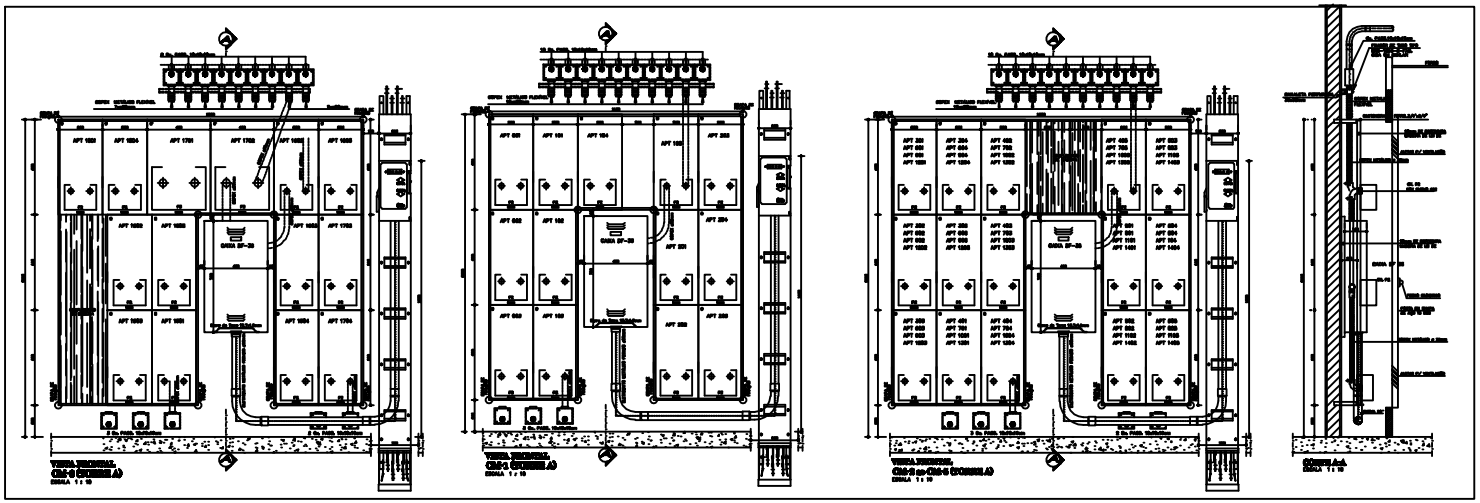

NOTAS

1 – [illegible]

2 – [illegible]

3 – [illegible]

4 – [illegible]

5 – [illegible]

6 – [illegible]

7 – [illegible]

8 – [illegible]

DADOS PARA FABRICAÇÃO DOS QUADROS

- O FORNECEDOR DOS QUADROS PRECISA PLANEJAR COM AS SEGUINTES DADOS:
  - [illegible]
- [illegible]

OBSERVAÇÃO PARA FUTURAS MANUTENÇÕES

1 – [illegible]

2 – [illegible]

3 – [illegible]

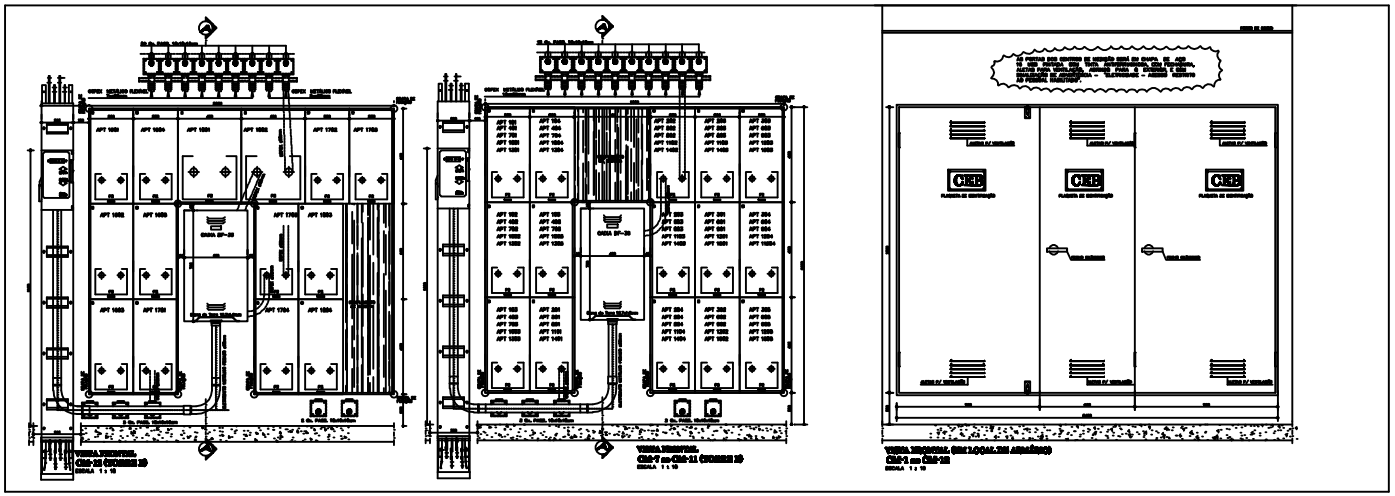

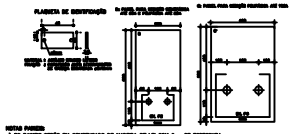

NOTAS PARTES

[illegible]

EL–01/17 – PLANTA 2º SUBSOLO (PARTE E), ESTANDE E LEGENDA
EL–02/17 – PLANTA 2º SUBSOLO (PARTE D), ESTANDE E DESCRIÇÃO DOS ALIMENTADORES
EL–03/17 – PLANTA DO 1º SUBSOLO (PARTE D) E DESCRIÇÃO DOS ALIMENTADORES
EL–04/17 – PLANTA DO 1º SUBSOLO (PARTE E) E DESCRIÇÃO DOS ALIMENTADORES
EL–05/17 – PLANTA PAVIMENTO TÉRREO (PARTE D) E LEGENDA
EL–06/17 – PLANTA PAVIMENTO TÉRREO (PARTE E)
EL–07/17 – PLANTA PAVIMENTO TIPO TORRE A, VARIAÇÃO ALIMENTADORES DO TETO DO 10º PAVIMENTO E LEGENDA
EL–08/17 – PLANTA 17º PAVIMENTO TORRE A-DUPLEX INFERIOR E PLANTA 18º PAVIMENTO TORRE A-DUPLEX SUPERIOR
EL–09/17 – PLANTA PAVIMENTO TIPO TORRE B, VARIAÇÃO ALIMENTADORES DO TETO DO 17º PAVIMENTO E ESQUEMA VERTICAL, QUADRO E ESQUEMA
EL–10/17 – PLANTA 17º PAVIMENTO TORRE C-DUPLEX INFERIOR, PLANTA 18º PAVIMENTO TORRE C-DUPLEX SUPERIOR E LEGENDA
EL–11/17 – ESQUEMA VERTICAL DE ALIMENTADORES E DESCRIÇÃO DOS ALIMENTADORES
EL–12/17 – DIAGRAMAS UNIFILAR DOS QUADROS DE DISTRIBUIÇÃO E NOTAS
EL–13/17 – DIAGRAMAS UNIFILAR DOS QUADROS DE DISTRIBUIÇÃO
EL–14/17 – DIAGRAMAS UNIFILAR DOS QUADROS DE DISTRIBUIÇÃO, QFD-G22-G23, QFD-G22-H7 e QFD-G22-H8
EL–15/17 – CENTROS DE MEDIÇÕES E NOTAS
EL–16/17 – DIAGRAMA UNIFILAR GERAL E CARGAS DO QGBT
EL–17/17 – DETALHE DO QGBT, QL-01 (GERAL E DETALHE), DIAGRAMA GERAL, NOTAS E PLANTA DE SITUAÇÃO

REV	Descrição	DATA
00	[illegible]	31.07.09

Elétrica Projetos e Serviços Ltda.

OBRA	ÁGUAS CLARAS – DF
ENDEREÇO	RUA 13 NORTE LOTE 04 E RUA SAMAMA LOTE 03
PROPRIETÁRIO	REAL INCORPORA LTDA.
AUTOR DO PROJETO	ENVIA PROJETOS E SERVIÇOS LTDA.
RESP. TÉCNICO	–

PROJETO DE INSTALAÇÕES ELÉTRICA

CENTROS DE MEDIÇÕES E NOTAS

IEL–15/17

REVISÃO	00	DATA	31.07.09	ARQUIVO	EL15-17 RAMAMA LT 3-4.dwg