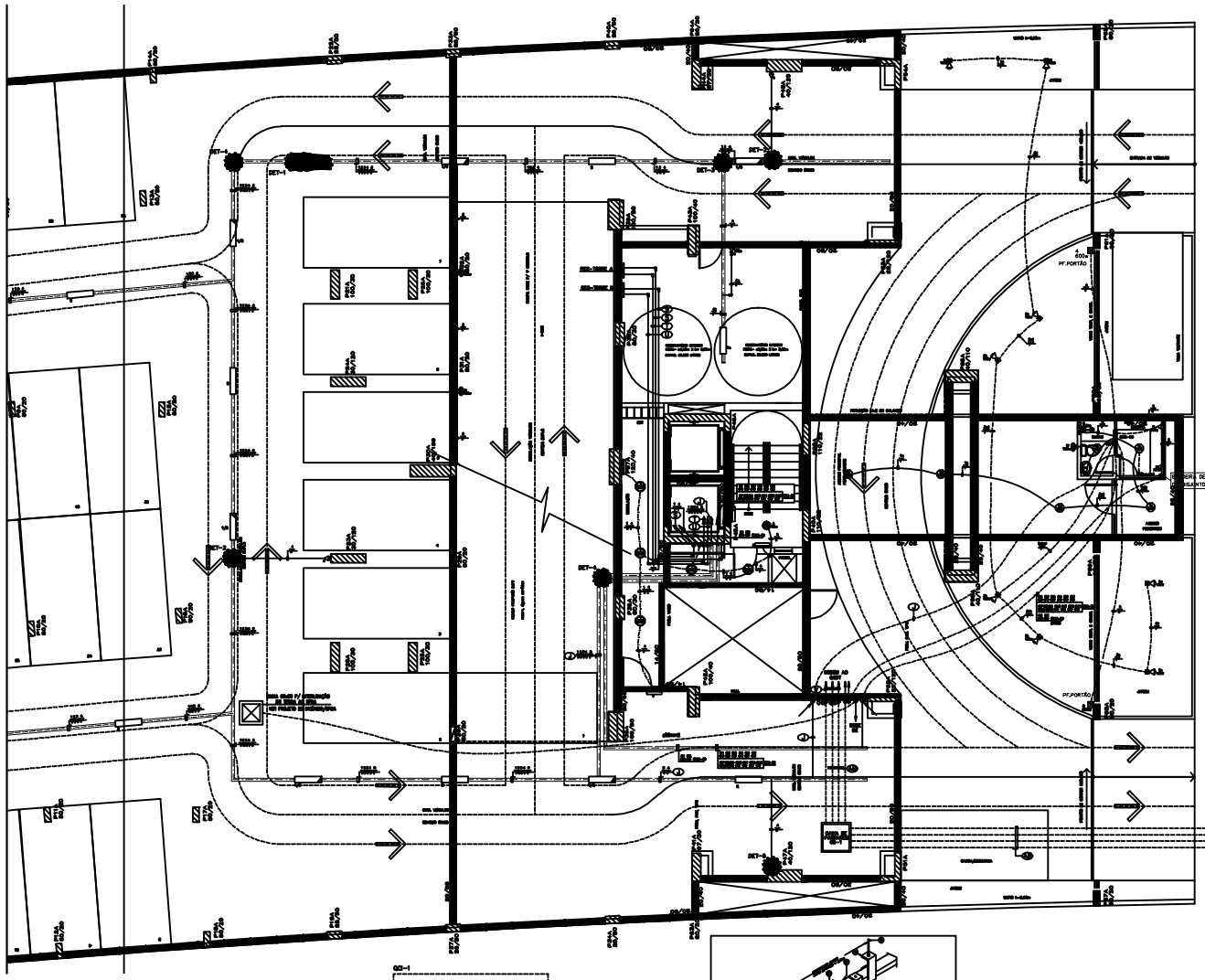

PLANTA 2ª SUBSOLO
Escala 1/50

NOMENCLATURA:

QFZ-AS	– QUADRO DE FORÇA ÁREA DE ÁGUA SERVIDA
QFZ-ESG	– QUADRO DE FORÇA ÁREA DE ESGOTO
QFZ-ESC	– QUADRO DE FORÇA ESCADA ELETRICA
FC	– PONTO DE FORÇA CENTRAL DE ESGOTO
EHA	– SONDA DE PROTEÇÃO CONTRA SOBRENÍVEL ATMOSFÉRICA
CB-2/3	– CAIXA DE EXTRAVASAMENTO
CB-2/4	– CAIXA DE EXTRAVASAMENTO SUPERIOR
CD-1, CD-2	– CENTRAL DE DRENAGEM 1, 2, ETC.
CDF	– CENTRAL DE DISTRIBUIÇÃO DE ESGOTOS TIPO
QDF	– QUADRO DE DISTRIBUIÇÃO DE FORÇA
QDSE	– QUADRO GERAL DE ESGOTO
QFDF	– QUADRO PARCIAL DE ÁREA TÉCNICA
QGSF	– QUADRO GERAL DE ÁREA TÉCNICA
CG	– QUADRO GERAL DE LIGAÇÃO
QFGS	– QUADRO PARCIAL DE DISTRIBUIÇÃO DE ESGOTO
QFGI	– QUADRO GERAL DE PROTEÇÃO CONTRA INCÊNDIO

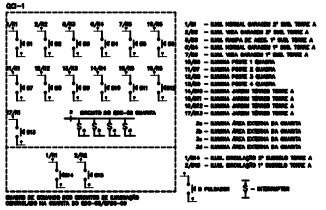

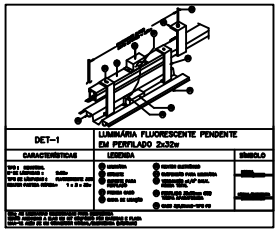

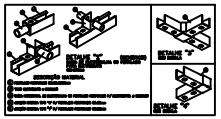

DESCRIÇÃO DOS ALIMENTADORES

[illegible]	[illegible]	[illegible]

00	Emissão	[illegible]
REV	DESCRIMINAÇÃO	DATA

[illegible]

Platé Projetos e Serviços Ltda.
[illegible]

OBRA	ÁGUAS CLARAS – SP
ENDEREÇO	AV. RUA DO MONTE LOTE 04 E RUA MANGUÉ LOTE 03
PROPRIETÁRIO	REAL ENGENHARIA LTDA.
AUTOR DO PROJETO	PLATÉ PROJETOS E SERVIÇOS LTDA.
RESP. TÉCNICO	–

O PROPRIETÁRIO:	
O AUTOR DO PROJETO:	DATA: / /
RESP. TÉCNICO:	DATA:

DATA:	DATA:
DATA:	

PROJETO DE INSTALAÇÕES ELÉTRICA	Nº DESENHO:
PLANTA 2º SUBSOLO (PARTE II), DETALHES E DESCRIÇÃO DOS ALIMENTADORES	IEL–02/17
ESCALA:	REVISÃO: 00	DATA: / /	ARQUIVO: IEL02-17 RAMMAGE LT 5-1.dwg